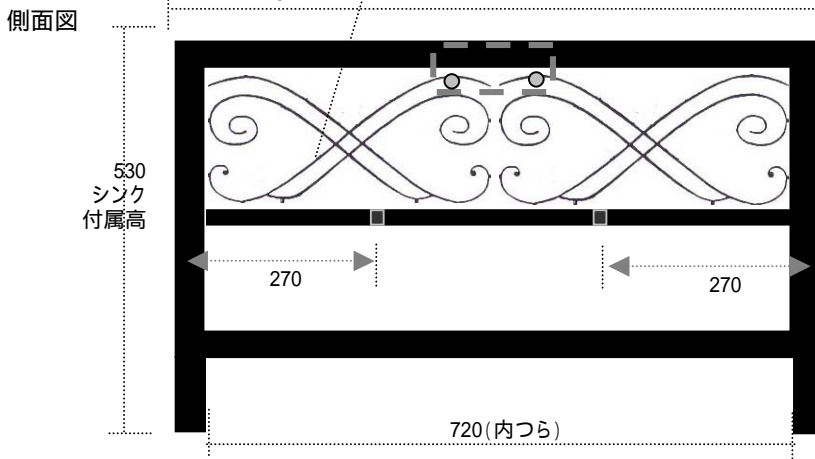

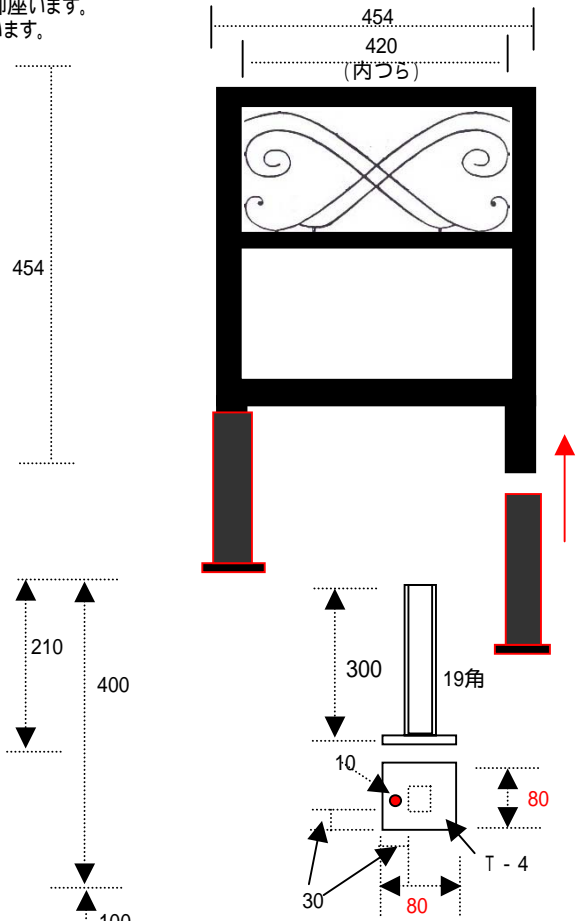


上から見た図  
背面 →  
420(内つら)  
正面 →  
シンク外寸size:440x770x270h突起部含む (内寸:400x700x210h)  
アート作業により手作り仕上の為製品により多少の出来栄えと寸法誤差が御座います。  
フレーム部分の角材は17角を使用しております。棚受け棒は9角を使用しています。

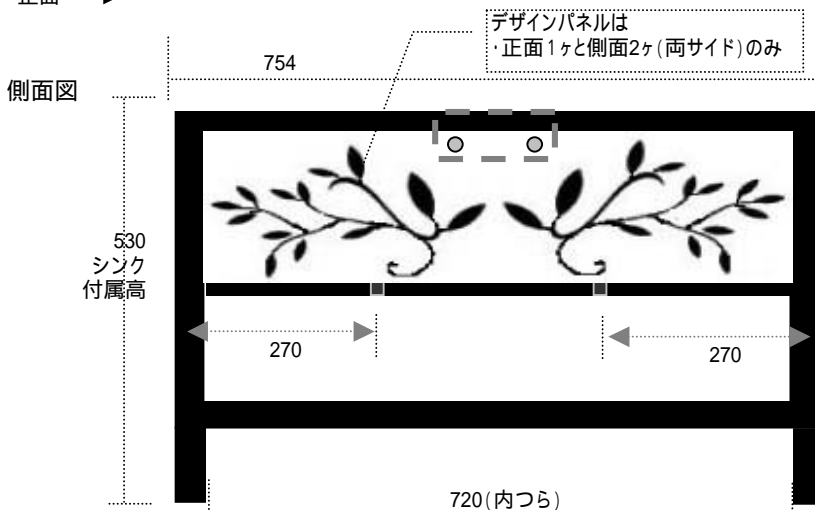



品名:2007 アクアキューブシンクスタンド(CUBE)

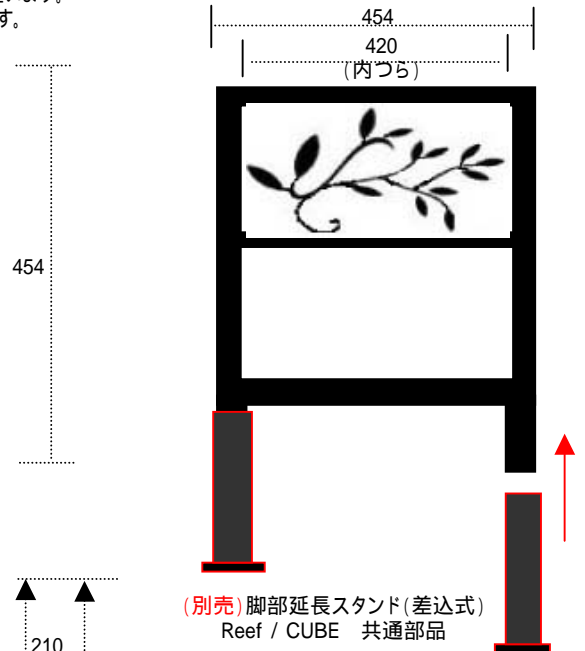


(別売)脚部延長スタンド(差込式)  
Reef / CUBE 共通部品

上から見た図  
背面 →  
420(内つら)  
正面 →  
シンク外寸size:440x770x270h突起部含む (内寸:400x700x210h)  
アート作業により手作り仕上の為製品により多少の出来栄えと寸法誤差が御座います。  
フレーム部分の角材は17角を使用しております。棚受け棒は9角を使用しています。



品名:2007 アクアキューブシンクスタンド(Reef)



(別売)脚部延長スタンド(差込式)  
Reef / CUBE 共通部品

[注意]  
シンク内に人や重い物を入れないようご注意下さい。  
材質の関係上、火気類などを近づけないよう注意下さい。  
シンク特注色(ウレタン塗装)品の場合、表面の保護の為、固いタワシ等を選び布等で定期的な手入れを行って下さい。  
別売の脚部延長スタンドを使用される場合、転倒防止処置とシンク内部に水を溜めたままの放置は安全上ご遠慮下さい。  
尚、延長脚部は簡易的な軽微の目的の際のみご使用下さい。  
ガーデンシンクスタンドは職人によるハンドメイド製品のため、若干表面のガラツキやオウトツ感がある場合が御座います。また、個々の形状寸法等が多少異なる場合も御座いますが、これも手作と素材特性であり味わいの一つとしご了承下さい。  
尚サビを抑制する為の定期的なメンテナンスを行って下さい。傷やサビの発生した際は市販のラッカー塗料を塗って下さい。傷やサビを放置した状態のままですと製品強度が弱まります。