

【Craft Sign】 Branch Pole & Reef Pole model 文字種共通説明事項

* お名前が長めのお客様はW350~400程度、頭文字は80~70程度
(文字数やスペル・書体によって異なる)

書体2006 *ABCDEFGHIJKLMN OPQRSTUVWXYZ*
abcdefghijklmnopqrstuvwxy z





Posshel
書体見本例(2006)

書体2007 *ABCDEFGHIJKLMN OPQRSTUVWXYZ*
abcdefghijklmnopqrstuvwxy z


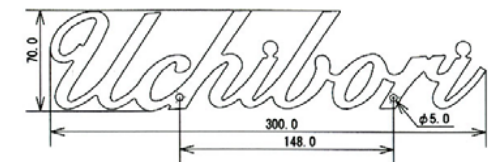
Posshel
書体見本例(2007)

書体2008 *ABCDEFGHIJKLMN OPQRSTUVWXYZ*
abcdefghijklmnopqrstuvwxy z

Posshel
書体見本例(2008)



* お名前が短いお客様はW300位・頭文字は80~70になるよう調整しています
(文字数やスペル・書体によって異なる)



共通説明事項

クラフトサインは切文字を基本とし各文字のバランスが必要となります。又、アルファベットの頭大文字と小文字の組合せを基本としております。クラフトサイン文字は頭文字の大きさを約70mm~80mmが基本となり、10文字以内の場合では幅(長さ)約300mm~400mm程度となります。また、書体・スペルや文字数等によりサイズは多少異なって参ります。ネジ孔位置に関して、リーフ1700ポールは148mmが基本となります。ネジ孔位置に関して、リーフ1800ポールは190mmが基本となります。尚、図の様に書体文字数等で孔の位置が左右する事が御座います。その場合には、ポールに取付けた状態がポール中心線と異なります。

- 注) : 文字数は10文字迄を原則とし、それ以上では別途割増料が掛かります。
 - 注) : 書体や文字数また大文字のみで製作する場合は多少形が崩れるます。
 - 注) : 文字種や文字数により長さ等サイズが変わりますので予めご理解下さい。
 - 注) : サインの孔ずれによりポール中心線と異なる場合は予めご理解下さい。
 - 注) : 文字長さのご指定も可能ですがその場合、別途割増料を頂戴致します。
 - 注) : 2案以上文字図面ご希望される場合1案につき1500円加算となります。
- 受注後、文字校正図面を初稿無料で作成致しますので詳細をご確認下さい。

本製品の標準色はブラック色 (文字のみブラウン/グリーンも可能)
文字とブランチポールの標準黒色の色合いは文字とポールの区別を微妙にする為、艶有り艶無しと異ならせておりますのでご理解下さい。
尚、同色艶有り黒色も可能ですがその場合別途割増料を頂戴致します。
注) : 色見本は印刷・画像の関係上多少異なる場合がございます。



文字色見本



黒(文字標準色)



茶(文字標準色)



緑(文字標準色)



黒艶(ポール標準)

クラフトサイン・各種デザインポールはスチール製の関係上、万一錆び等が発生した場合、市販塗料を塗って下さい。